

2022- yil yanvar-sentabr oylarida asosiy kapitalga investitsiyalar

2022- yil yanvar-sentabr oylarida viloyatda asosiy kapitalga kiritilgan investitsiyalar 7 478,7 mlrd. so‘m hajm o‘zlashtirilib, o‘tgan yilning mos davriga nisbatan o‘shish sur‘ati 106,9 % ni tashkil etdi.

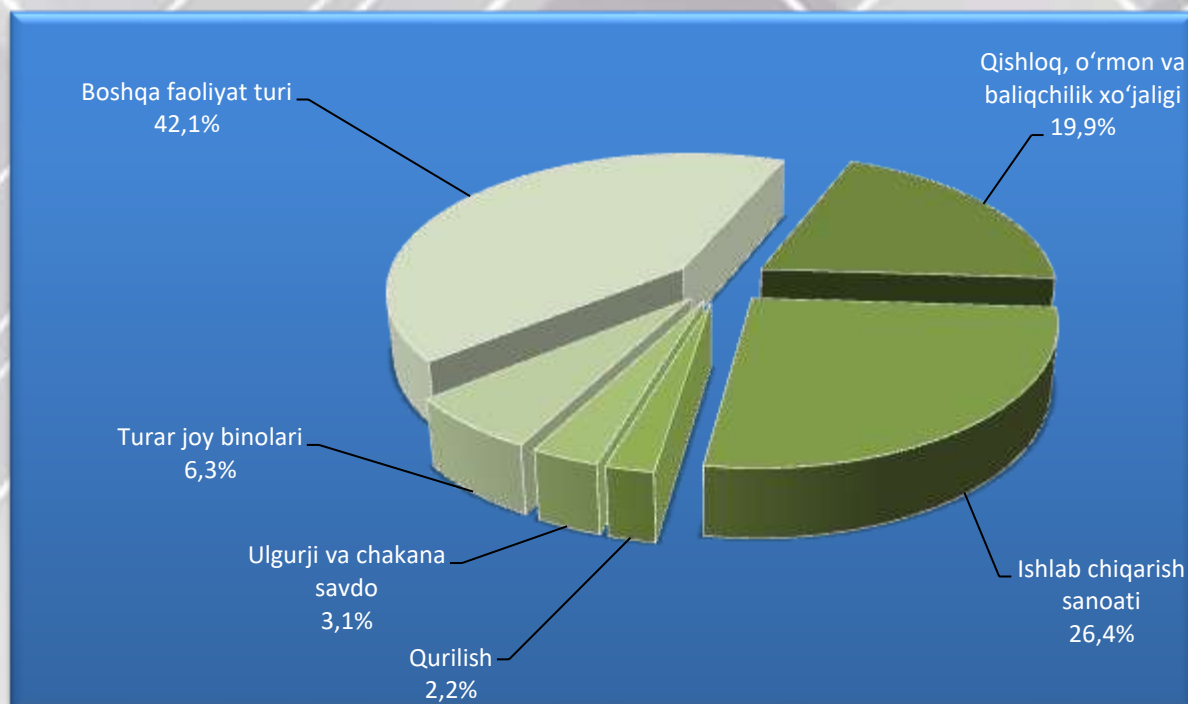


Moliyalashtirish manbalari bo‘yicha asosiy kapitalga investitsiyalar

| | <i>Jami, mlrd. so‘m</i> | <i>O‘shish sur‘ati, % da</i> | <i>Jamiga nisbatan, % da</i> |
|---|-----------------------------|--------------------------------------|--------------------------------------|
| Asosiy kapitalga kiritilgan investitsiyalar | 7 478,7 | 106,9 | 100,0 |
| <i>shu jumladan:</i> | | | |
| Markazlashgan investitsiyalar: | 1294,1 | 117,3 | 17,3 |
| Byudjet mablag‘lari | 850,9 | 140,1 | 11,4 |
| Suv ta‘minoti va kanalizatsiya tizimlarini rivojlantirish | 120,6 | 62,0 | 1,6 |
| Tiklanish va taraqqiyot fondi mablag‘lari | - | - | - |

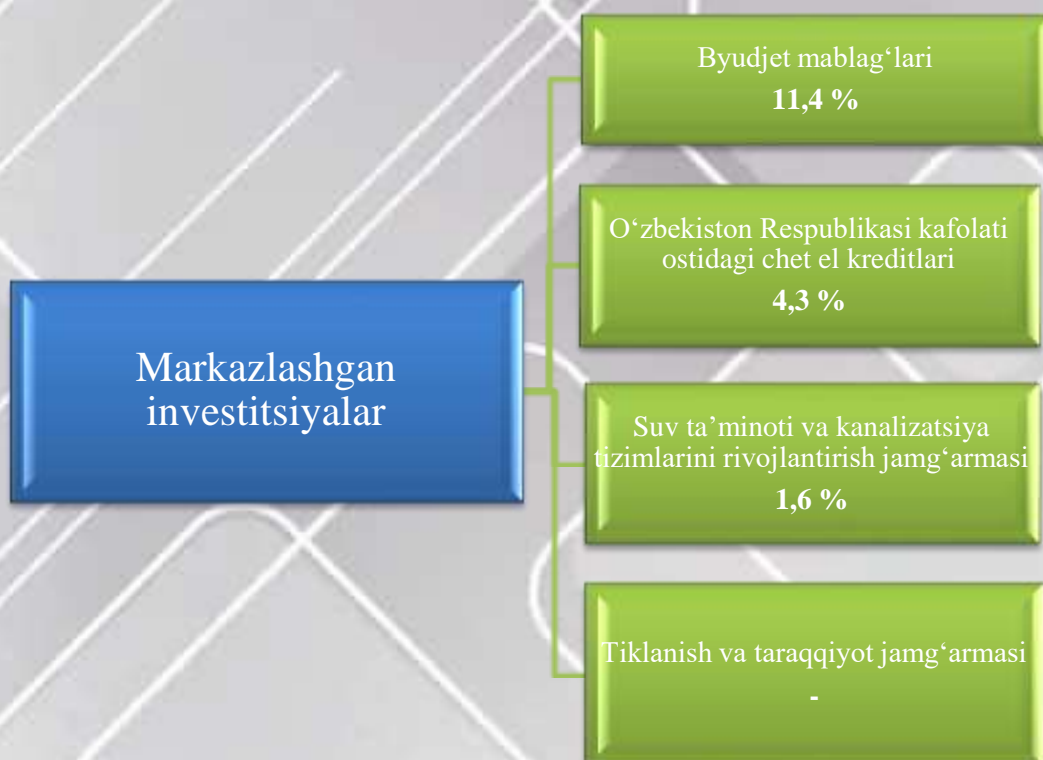
| | <i>Jami, mlrd. soʻm</i> | <i>Oʻsish surʻati, % da</i> | <i>Jamiga nisbatan, % da</i> |
|---|-----------------------------|-------------------------------------|--------------------------------------|
| Oʻzbekiston Respublikasi kafolati ostida chet el kreditlari | 322,6 | 145,1 | 4,3 |
| Markazlashmagan investitsiyalar: | 6184,6 | 105,2 | 82,7 |
| Korxonalar mablagʻi | 1808,3 | 109,5 | 24,2 |
| Aholi mablagʻlari | 506,9 | 73,4 | 6,8 |
| Toʻgʻridan-toʻgʻri xorijiy investitsiya va kreditlar | 3003,6 | 100,8 | 40,2 |
| Tijorat bank kreditlari va boshqa qarzi mablagʻlar | 865,8 | 151,8 | 11,6 |

2022- yil yanvar-sentabr oylarida iqtisodiy faoliyat turlari boʻyicha asosiy kapitalga investitsiyalar (jamiga nisbatan, % da)

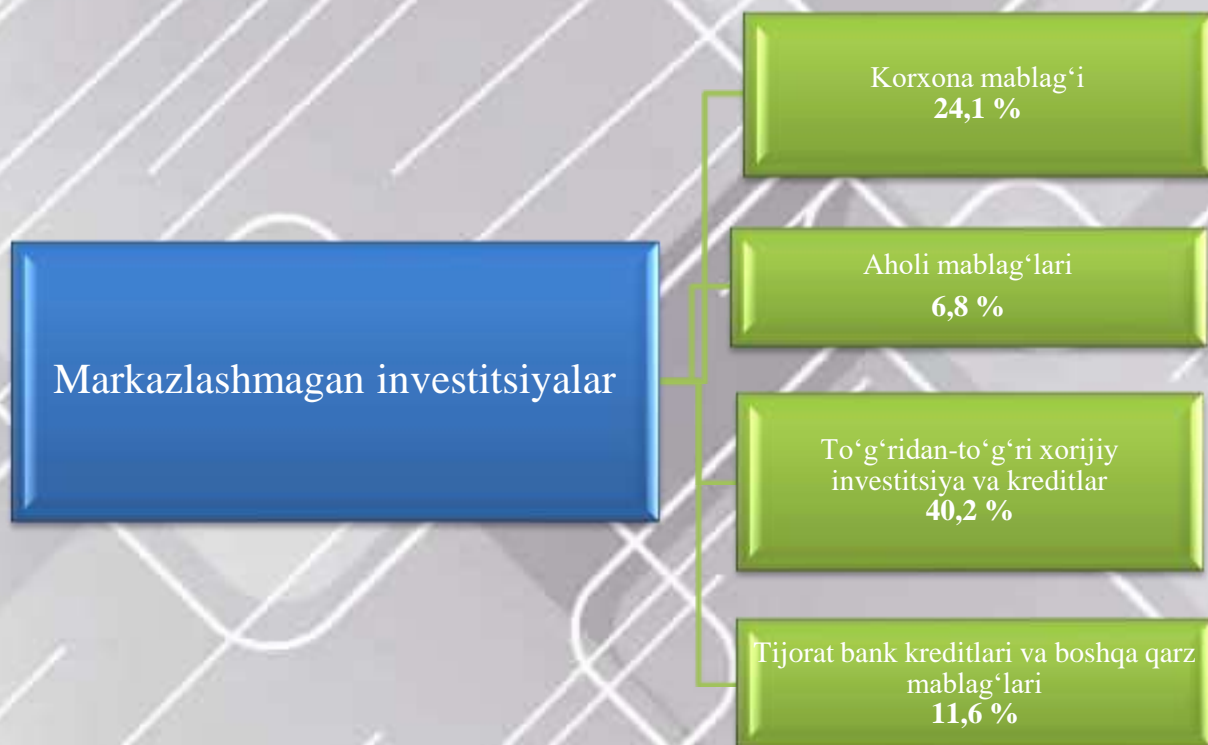


Iqtisodiy faoliyat turlari bo'yicha asosiy kapitalga o'zlashtirilgan investitsiyalarning asosiy qismi qishloq, o'rmon va baliqchilik xo'jaligida – 1491,3 mlrd. so'm yoki jami investitsiyalar ulushining 19,9 % ni, ishlab chiqarish sanoatida – 1975,2 mlrd. so'm (26,4 %), qurilish – 165,3 mlrd. so'm (2,2 %), ulgurji va chakana savdo 230,0 mlrd. so'm (3,1 %), turar joy binolari qurilishiga - 468,5 mlrd. so'm (6,3 %) va boshqa faoliyat turlariga 3148,4 mlrd. so'm (42,1 %) ini tashkil etdi.

2022- yil yanvar-sentabr oylarida markazlashgan investitsiyalar manbalari bo'yicha asosiy kapitalga investitsiyalar
(jamiga nisbatan, % da)



2022- yil yanvar-sentabr oylarida markazlashmagan investitsiyalar manbalari bo'yicha asosiy kapitalga investitsiyalar
(jamiga nisbatan, % da)



Asosiy kapitalga investitsiyalarning iqtisodiy faoliyat turlari bo'yicha tarkibida yuqorida ta'kidlab o'tilganidek ishlab chiqarish sanoati yetakchilik qilmoqda. Ushbu faoliyat turida jami moliyalashtirish manbalari hisobidan 1975,2 mlrd. so'm yoki jami asosiy kapitalga kiritilgan investitsiyalarning 26,4 % i o'zlashtirilgan, turar joy binolari qurilishiga 468,5 mlrd. so'm yoki jami investitsiyalarning 6,3 % ga yo'naltirilgan.

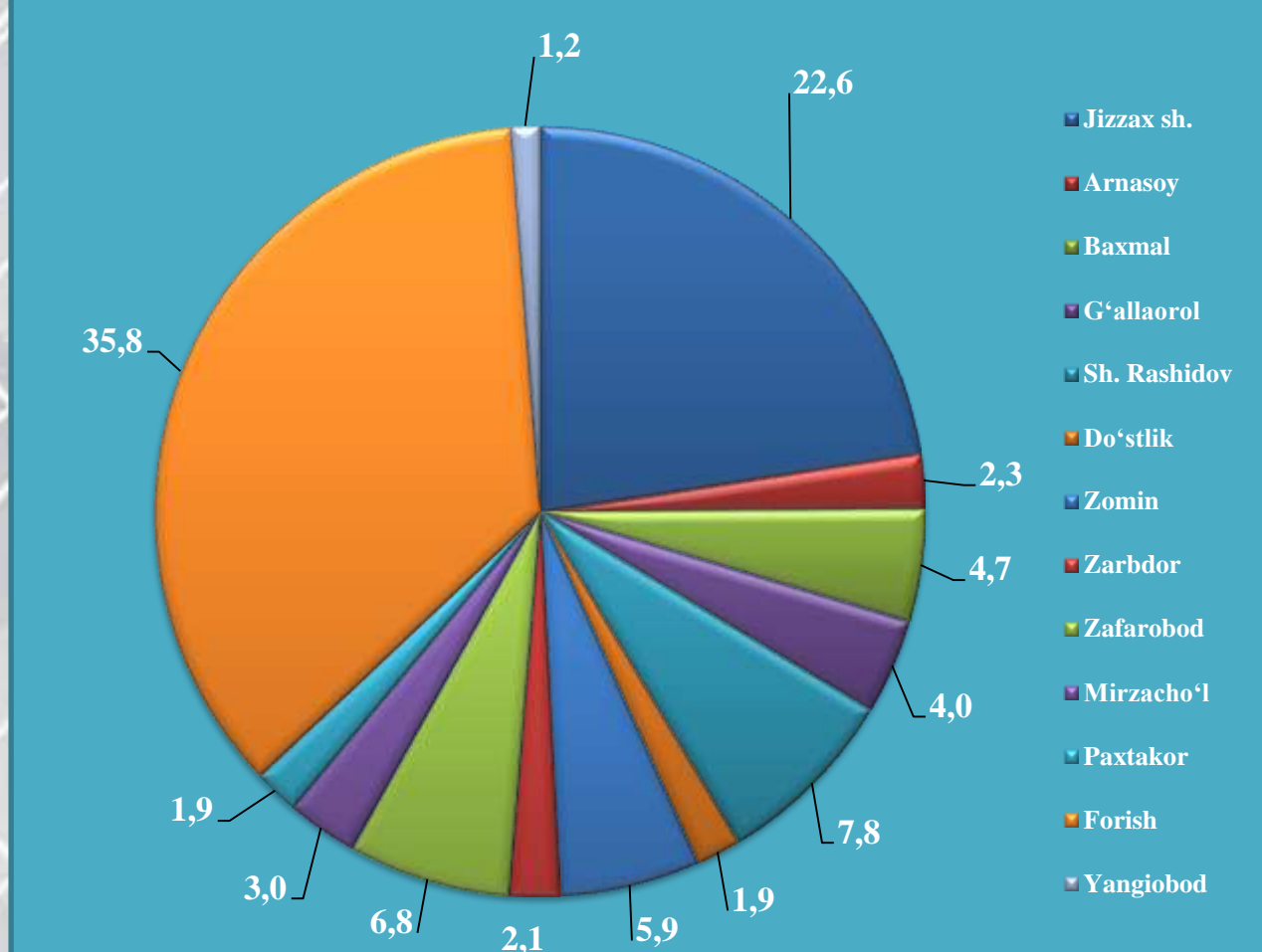


JIZZAX VILOYATI STATISTIKA BOSHQARMASI

2022- yil yanvar-sentabr oylarida shahar va tumanlar kesimida asosiy kapitalga investitsiyalar

| | <i>Jami, mlrd. so‘m</i> | <i>O‘sish sur‘ati, % da</i> | <i>Jamiga nisbatan, % da</i> |
|------------------------|-----------------------------|-------------------------------------|--------------------------------------|
| Jizzax viloyati | 7478,7 | 106,9 | 100,0 |
| Jizzax sh. | 1692,6 | 106,1 | 22,6 |
| <i>tumanlar:</i> | | | |
| Arnasoy | 172,6 | 109,8 | 2,3 |
| Baxmal | 349,3 | 101,2 | 4,7 |
| G‘allaorol | 299,7 | 101,5 | 4,0 |
| Sharof Rashidov | 584,9 | 101,5 | 7,8 |
| Do‘stlik | 141,8 | 118,2 | 1,9 |
| Zomin | 444,4 | 101,1 | 5,9 |
| Zarbdor | 155,4 | 101,6 | 2,1 |
| Zafarobod | 509,2 | 146,6 | 6,8 |
| Mirzacho‘l | 222,1 | 104,3 | 3,0 |
| Paxtakor | 140,6 | 116,5 | 1,9 |
| Forish | 2680,0 | 105,0 | 35,8 |
| Yangiobod | 86,1 | 109,1 | 1,2 |

Shahar va tumanlar kesimida asosiy kapitalga kiritilgan investitsiyalarning jamiga nisbatan ulushi

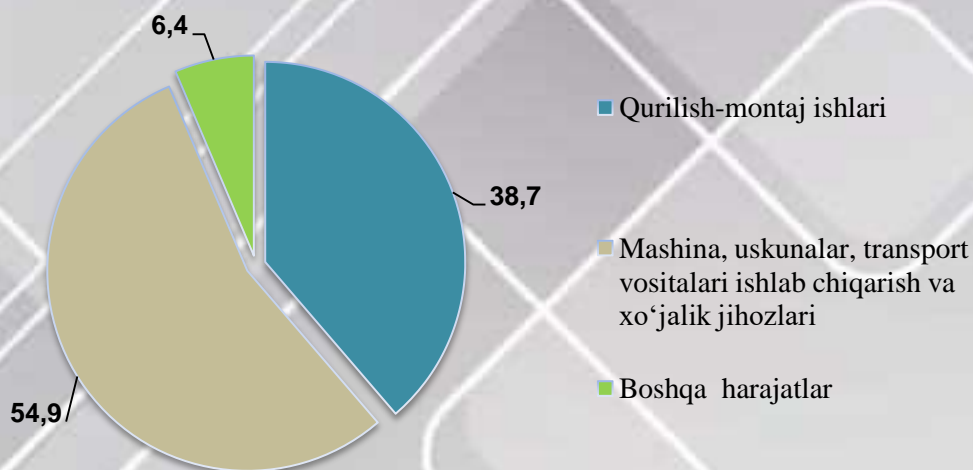


Asosiy kapitalga sarflangan investitsiyalarning yuqori o'sish sur'atlari quyidagi shahar va tumanda kuzatilgan: Jizzax shahrida - 106,1 % (yoki 1692,6 mlrd. so'm), Zafarobod tumanida - 146,6 % (509,2 mlrd. so'm), Zomin tumanda - 101,1 % (444,4 mlrd. so'm) Sharof Rashidov tumanida 101,5 % (584,9 mlrd. so'm), Forish tumanida 105,0% (2680,0 mlrd. so'm).

**2022- yil yanvar-sentabr oylarida
Asosiy kapitalga kiritilgan investitsiyalarning texnologik tarkibi**

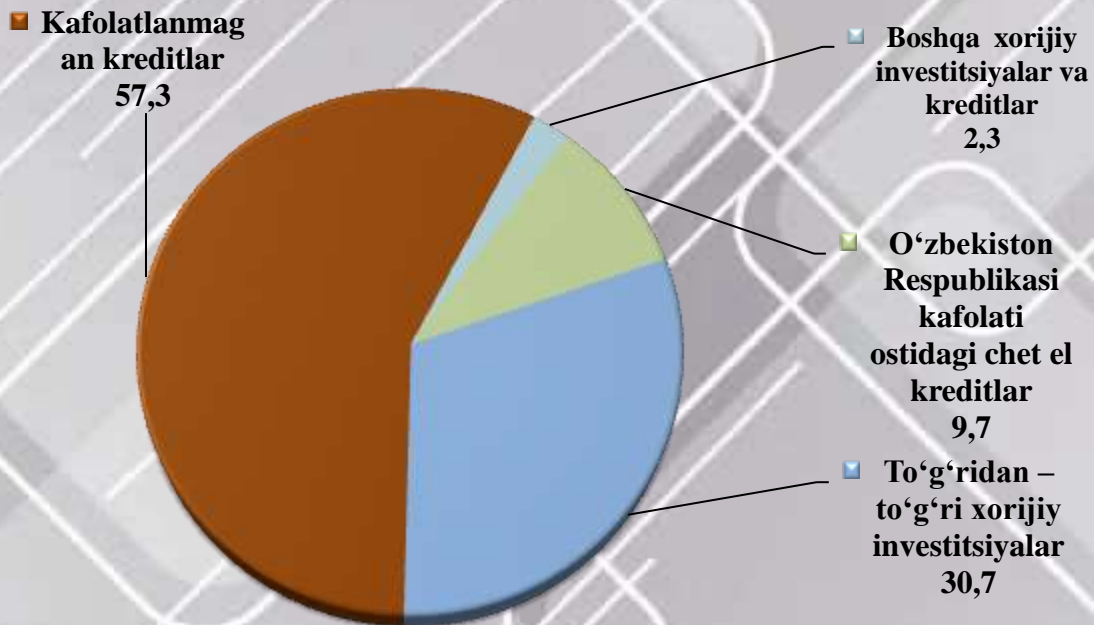
| | Jami, mlrd. so‘m | Shu jumladan: so‘m | |
|---|---------------------|-----------------------|---------------|
| | | Davlat | Nodavlat |
| Jami investitsiyalar | 7478,7 | 1082,2 | 6396,5 |
| <i>shu jumladan:</i> | | | |
| Qurilish-montaj ishlari | 2898,2 | 951,4 | 1946,8 |
| Mashina, uskunalar va xo‘jalik jihozlari | 4104,2 | 99,1 | 4005,1 |
| Boshqa harajatlar | 476,3 | 31,7 | 444,6 |

**Asosiy kapitalga investitsiyalarning texnologik tarkibi,
(jamiga nisbatan, % da)**



Viloyat bo‘yicha asosiy kapitalga investitsiyalarning texnologik tarkibi investitsiyalarning qariyb 54,9 % ulushi mashina, uskunalar, transport vositalari ishlab chiqarish va xo‘jalik jihozlariga to‘g‘ri keldi.

**2022- yil yanvar-sentabr oylarida
Asosiy kapitalga kiritilgan xorijiy investitsiya va kreditlar
(jamiga nisbatan, % da)**



Joriy yilning yanvar-sentabr oylarida asosiy kapitalga viloyat miqyosida xorijiy investitsiya va kreditlar 3326,2 mlrd. so'm o'zlashtirilib, o'tgan yilning mos davriga nisbatan 103,9 % ni tashkil etdi.

Asosiy kapitalga kiritilgan to'g'ridan-to'g'ri xorijiy investitsiyalar

Joriy davrda 1020,2 mlrd. so'm to'g'ridan-to'g'ri xorijiy investitsiyalar o'zlashtirilgan bo'lib, jami xorijiy investitsiya va kreditlarning 30,7 % ulushini tashkil etdi va o'tgan yilning mos davriga nisbatan 81,7 % ni tashkil etdi.



**Asosiy kapitalga kiritilgan
xorijiy investitsiya va kreditlar**

(mlrd. so'm)

| | Jami | Shu jumladan: | |
|--|------|------------------------|---------------------------------|
| | | Davlat kafolati ostida | To'g'ridan-to'g'ri va boshqalar |

Asosiy kapitalga xorijiy investitsiya va kreditlar

3326,2

322,7

3003,5

shu jumladan:

davlat

25,3

25,3

-

nodavlat

3300,9

297,4

3003,5

Iqtisodiy faoliyat turlari bo'yicha asosiy kapitalga investitsiyalar

(mlrd. so'm)

| | 2021- yil yanvar-sentabr | Jamiga nisbatan, % da | 2022- yil yanvar-sentabr | Jamiga nisbatan, % da |
|--|--------------------------|-----------------------|--------------------------|-----------------------|
|--|--------------------------|-----------------------|--------------------------|-----------------------|

Jami

6536,0

100,0

7478,7

100,0

Shu jumladan: iqtisodiy faoliyat turlari bo'yicha:

Qishloq, o'rmon va baliqchilik xo'jaligi

855,8

13,1

1491,3

19,9



JIZZAX VILOYATI STATISTIKA BOSHQARMASI

| | 2021- yil yanvar- sentabr | Jamiga nisbatan, % da | 2022- yil yanvar- sentabr | Jamiga nisbatan, % da |
|---|---------------------------------|-----------------------------|---------------------------------|-----------------------------|
| <i>Togʻ–kon sanoati</i> | 677,4 | 10,4 | 1308,9 | 17,5 |
| <i>Ishlab chiqarish sanoati</i> | 2929,4 | 44,8 | 1975,2 | 26,4 |
| <i>Elektr, gaz, bugʻ bilan taʼminlash va havoni konditsiyalash</i> | 147,1 | 2,3 | 283,7 | 3,8 |
| <i>Suv bilan taʼminlash, kanalizatsiya tizimi, chiqindilarni yigʻish va utilizatsiya qilish</i> | 180,0 | 2,8 | 369,7 | 4,9 |
| <i>Qurilish</i> | 537,8 | 8,2 | 165,3 | 2,2 |
| <i>Ulgurji va chakana savdo, motorli transport vositalari, mototsikllarni taʼmirlash</i> | 570,6 | 8,7 | 230,0 | 3,1 |
| <i>Tashish va saqlash</i> | 59,8 | 0,9 | 107,8 | 1,4 |
| <i>Yashash va ovqatlanish boʻyicha xizmatlar</i> | 6,3 | 0,1 | 24,6 | 0,3 |
| <i>Axborot va aloqa</i> | 16,3 | 0,2 | 132,5 | 1,8 |
| <i>Moliyaviy va sugʻurta faoliyati</i> | 7,7 | 0,1 | 42,7 | 0,6 |
| <i>Professional, ilmiy va texnik faoliyat</i> | 69,2 | 1,1 | 248,0 | 3,3 |
| <i>Taʼlim</i> | 59,5 | 0,9 | 286,7 | 3,8 |



JIZZAX VILOYATI STATISTIKA BOSHQARMASI

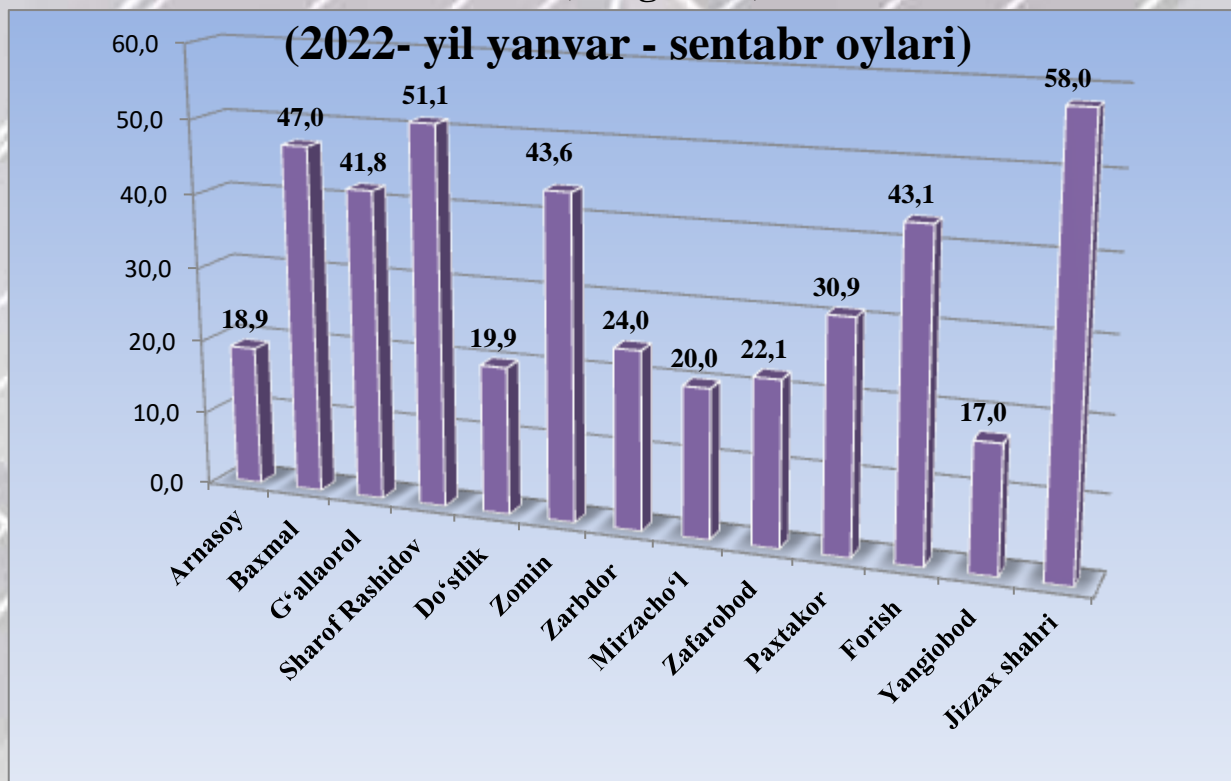
| | 2021- yil yanvar- sentabr | Jamiga nisbatan, % da | 2022- yil yanvar- sentabr | Jamiga nisbatan, % da |
|--|---------------------------------|-----------------------------|---------------------------------|-----------------------------|
| <i>Sogʻliqni saqlash va ijtimoiy xizmatlar koʻrsatish</i> | 41,5 | 0,6 | 111,9 | 1,5 |
| <i>Boshqa iqtisodiy faoliyat turlaridan tashqari: turar joy binolari qurilishiga investitsiyalar</i> | 296,7 | 4,5 | 468,5 | 6,3 |
| <i>Sanʼat, koʻngil ochish va dam olish</i> | 14,4 | 0,2 | 32,7 | 0,4 |
| <i>Boshqa faoliyat turlari</i> | 66,5 | 1,1 | 199,2 | 2,8 |

Ijtimoiy soha obyektlari

2022- yilning yanvar-sentabr oylarida umumiy maydoni 437,4 ming kv.m boʻlgan 2042 ta uy yoki 2329 ta kvartira, shu jumladan qishloq joylarida 252,4 ming kv.m 1179 ta uy-joy foydalanishga topshirildi.



Foydalanishga topshirilgan turar joylar (ming kv.m)



Joriy yilning yanvar-sentabr oylarida tumanlar ichida eng ko'p foydalanishga topshirilgan turar joylar Jizzax shahri to'g'ri keldi, uylar soni bo'yicha 136 tani, qurilish osti maydoni esa 58,0 ming kv.m keyingi o'rinda Sharof Rashidov tumani, uylar soni 190 tani, qurilish osti maydoni 51,1 ming kv.m.



**Investitsiyalar va qurilish
statistikasi bo'limi
Aloqa telefoni:**

(99872) 221-53-73